
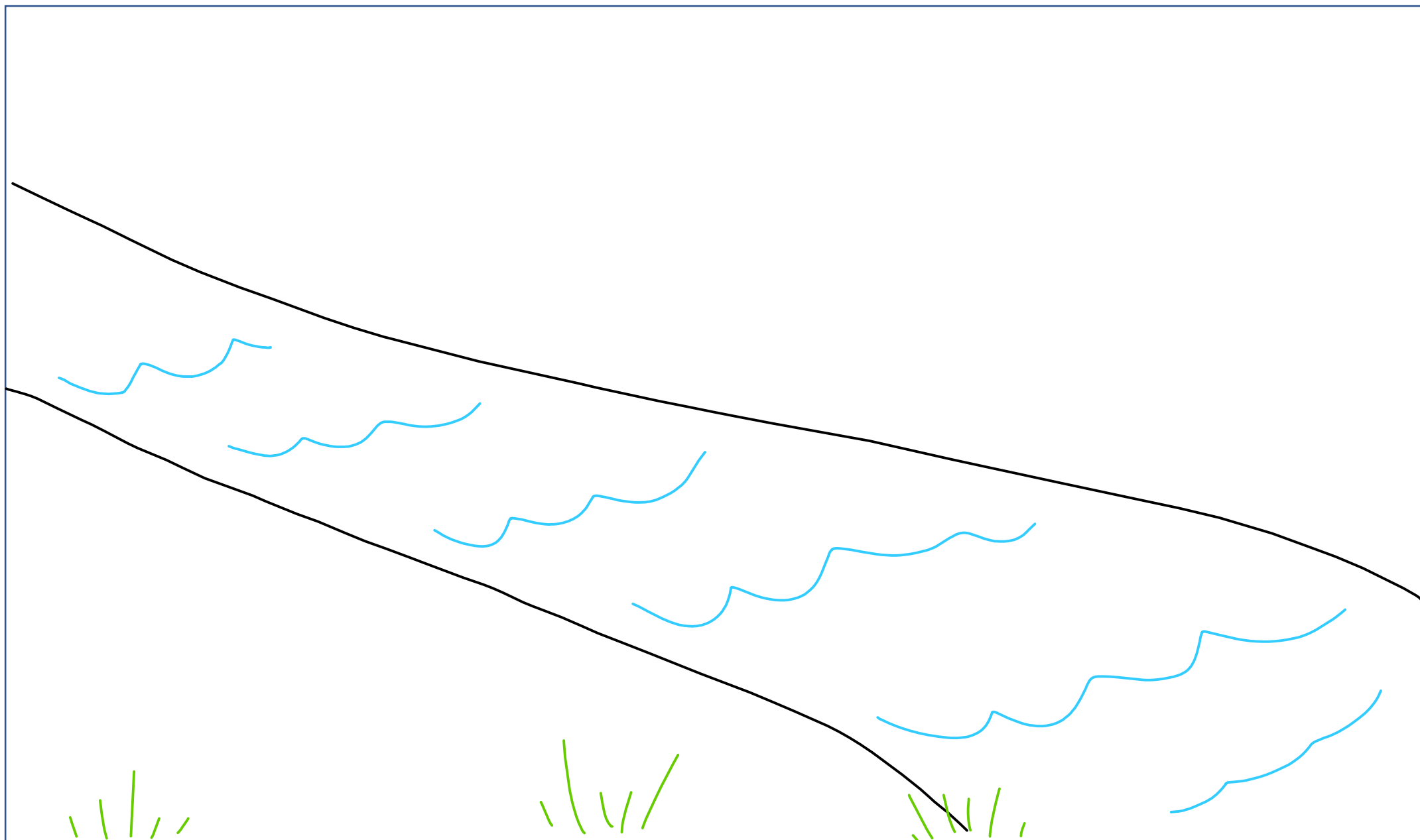


# L'UCCELLINO SOPRA IL PINO.




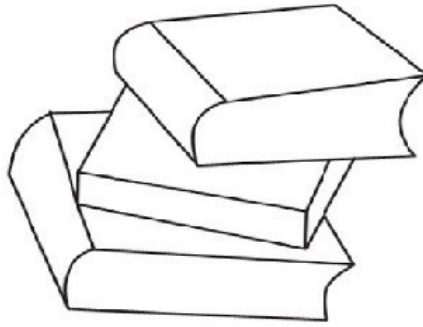
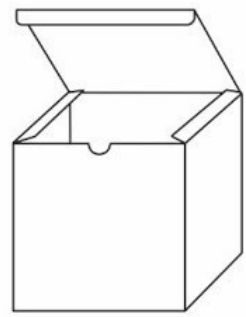


ATTIVITA': DISEGNA L'UCCELLINO, L'ALBERO E LE PIGNE.

IL PICCOLO FIUME - Dopo aver ascoltato il racconto, completa il paesaggio e disegna i bambini che stanno raccogliendo i rifiuti che sono stati gettati nel fiume Bèr. Colora con tecnica a piacere.



RICICLIAMO I RIFIUTI GETTATI NEL PICCOLO FIUME




ATTIVITA': aiutiamo i bambini a ripulire il fiume Bèr che è stato sporcato con i rifiuti.  
Colora gli oggetti.  
Collega con una freccia ciascun oggetto al secchio di rifiuti corrispondente.

# Rispetto dell'ambiente



ATTIVITÀ: INDIVIDUA L'AZIONE CORRETTA TRA QUELLE CHE VEDI NEL DISEGNO E MOTIVA LA TUA SCELTA. COLORA CON LA TECNICA CHE PREFERISCI.

# Rispetto dell'ambiente




Aiuta il bambino a raccogliere tutti i rifiuti tracciando il suo percorso fino al cestino.

## CON L'AMBIENTE




INNAFFIO I FIORI



STRAPPO I FIORI



RISPETTO GLI ANIMALI



FACCIO DISPETTI AGLI ANIMALI



RACCOLGO I RIFIUTI DOPO IL PIC-NIC



ABBANDONO LE CARTACCE  
SUL PRATO

ATTIVITÀ: COLORA SOLO I COMPORTAMENTI CORRETTI.