

# RACCONTO: "IL SEMINO DI CARLETTO"



ATTIVITA': DISEGNA E COLORA LA STORIA DEL SEMINO DI CARLETTO.

LA  
SETTIMANA  
DEL  
SEMINO


GIOVEDÌ  
INIZIA A SPUNTARE



LUNEDÌ  
PIANTO UN SEMINO



VENEDÌ  
NASCE UNA FOGLIA



MARTE DÌ  
LO ANNAFFIO UN  
POCHINO



SABATO  
ASPETTO CHE GERMOGLIA



MERCOLEDÌ  
STO A GUARDARE



FINALMENTE  
DOMENICA  
HO GIÀ LA MIA PIANTINA



ATTIVITÀ: Colora e poi ritaglia e incolla come nell'esempio allegato.

ESEMPIO:


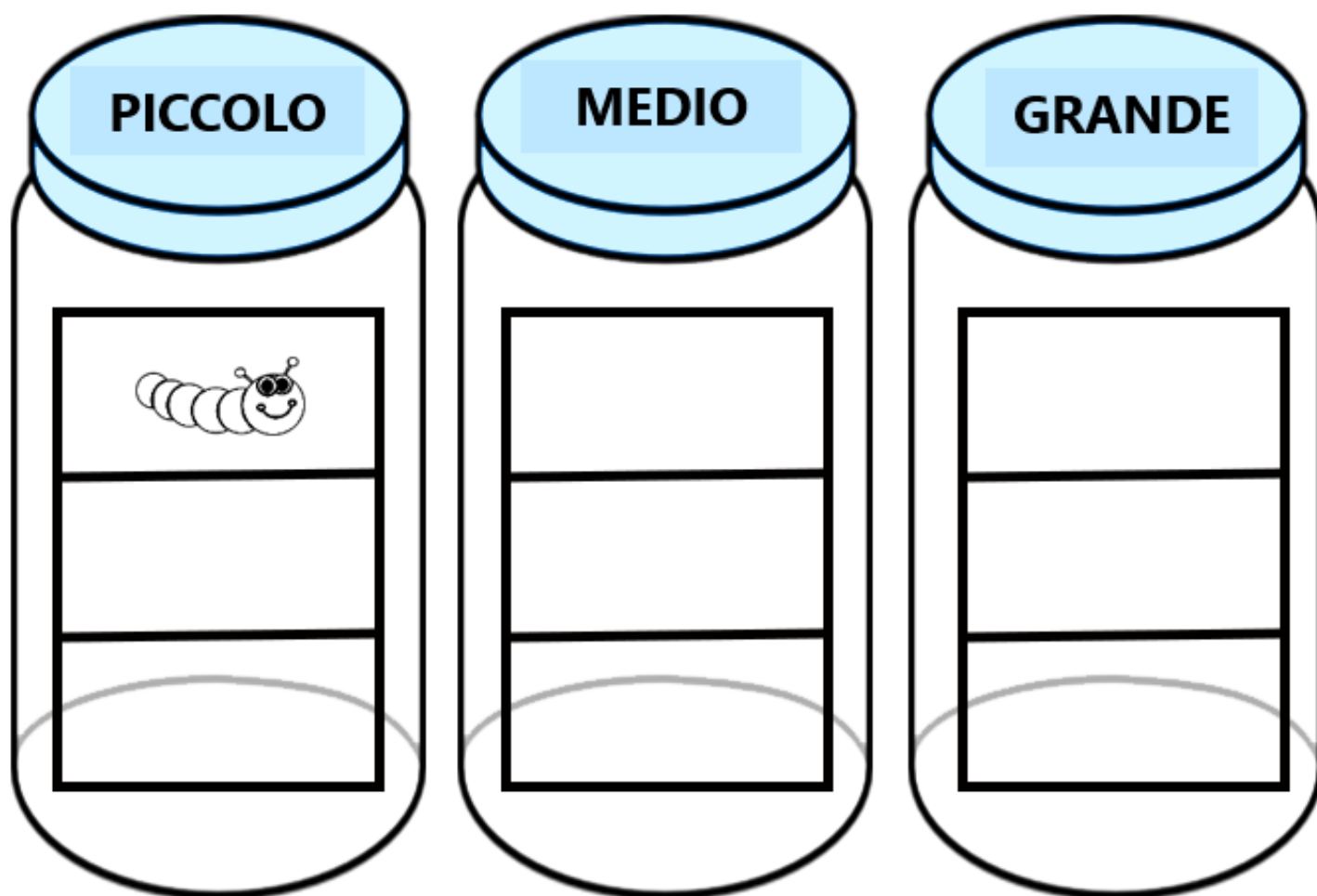
<p>LA SETTIMANA DEL SEMINO</p>	<p>GIOVEDÌ INIZIA A SPUNTARE</p> 
<p>LUNEDÌ PIANTO UN SEMINO</p> 	<p>VENEDÌ NASCE UNA FOGLIA</p> 
<p>MARTEDÌ LO ANNAFFIO UN POCHINO</p> 	<p>SABATO ASPETTO CHE GERMOGLIA</p> 
<p>MERCOLEDÌ STO A GUARDARE</p> 	<p>FINALMENTE <b>DOMENICA</b> HO GIÀ LA MIA PIANTINA</p> 

<p>LA SETTIMANA DEL SEMINO</p>
<p>LUNEDÌ PIANTO UN SEMINO</p> 
<p>MARTEDÌ LO ANNAFFIO UN POCHINO</p> 
<p>MERCOLEDÌ STO A GUARDARE</p> 
<p>GIOVEDÌ INIZIA A SPUNTARE</p> 
<p>VENEDÌ NASCE UNA FOGLIA</p> 
<p>SABATO ASPETTO CHE GERMOGLIA</p> 
<p>FINALMENTE <b>DOMENICA</b> HO GIÀ LA MIA PIANTINA</p> 

# TROVA L'INTRUSO



# ORDINARE PER GRANDEZZE



ATTIVITA': RITAGLIA GLI ANIMALETTI DELLA PRIMAVERA E INCOLLALI NEL BARATTOLO CORRETTO IN BASE ALLA LORO GRANDEZZA