



# COSA MANCA?



---

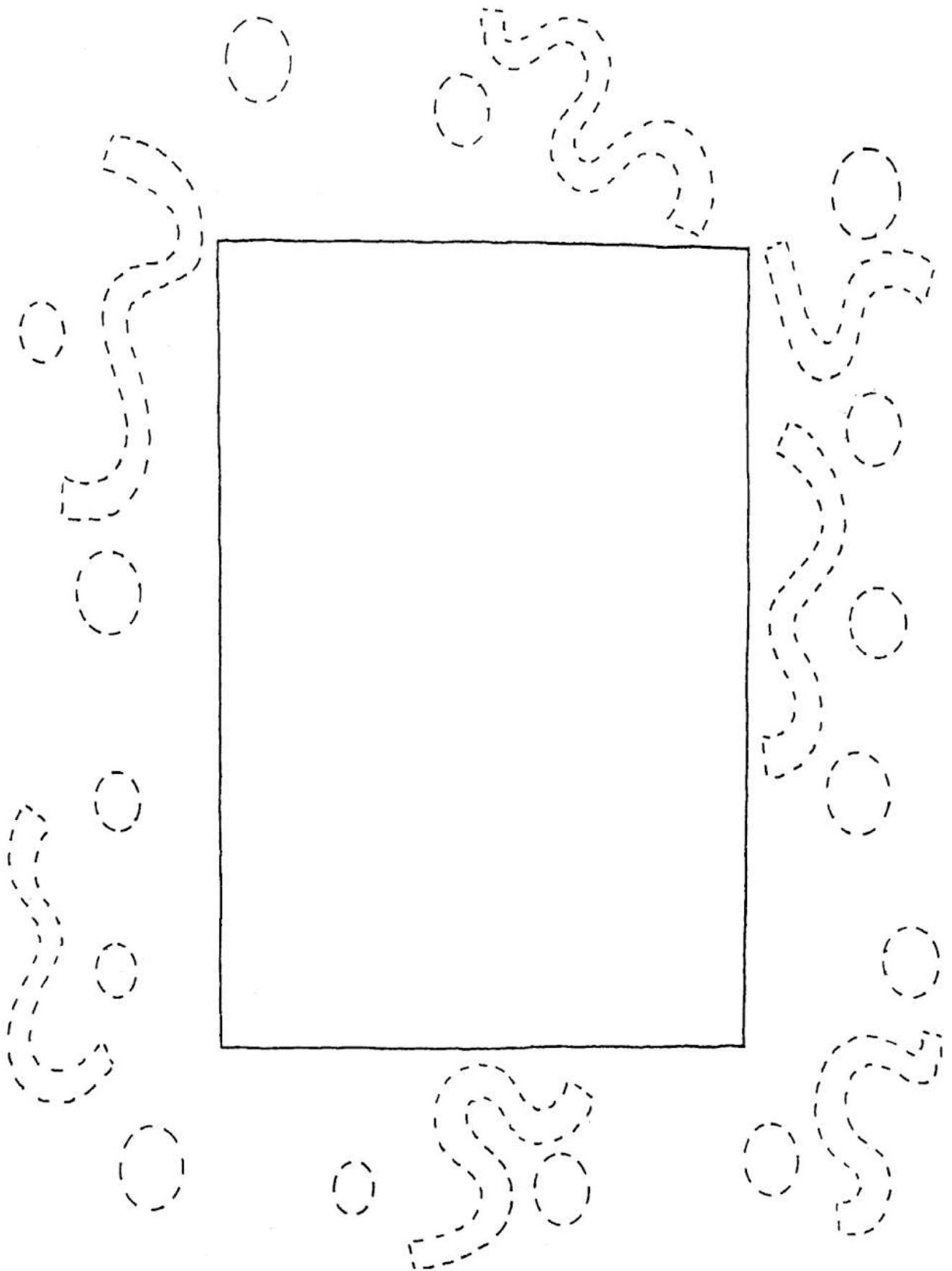
**Attività:** completa il volto del pagliaccio  
**Indicatore:** conoscere le parti del corpo e completare il volto

# IL PAGLIACCIO HA PERSO IL CAPPELLO...



---


**Attività:** traccia il percorso  
**Indicatore:** sviluppare la coordinazione oculo-manuale



*OBIETTIVO:* RACCONTARE ESPERIENZE PERSONALI.

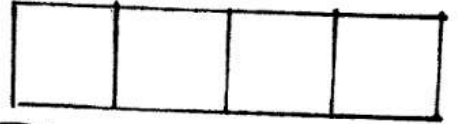
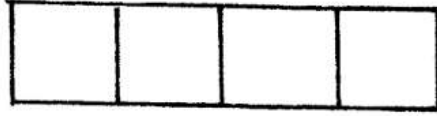
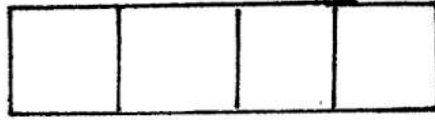

*ATTIVITÀ:* DISEGNA NEL RIQUADRO LA TUA MASCHERINA. RIPASSA I TRATTEGGI E COLORA.

# I SIMBOLI DEL CARNEVALE




Ripassa i tratteggi e completa le figure, poi colora.  
ATTENZIONE! Le due parti devono essere colorate nello stesso modo.

# VIVA CARNEVALE



Colora un quadratino per ogni mascherina  
Simbolizzare quantità



Ripassa i quadrati con il pennarello blu, i cerchi con il giallo e i triangoli con il rosso. Colora il pagliaccio.