

TUTORIAL GENITORI

INCONTRO COLLEGIALE SCUOLA-FAMIGLIA SU PIATTAFORMA G-SUITE





Google

Q Cerca con Google o digita un URL



Google Acco...



eduiss.it



Google Acco...

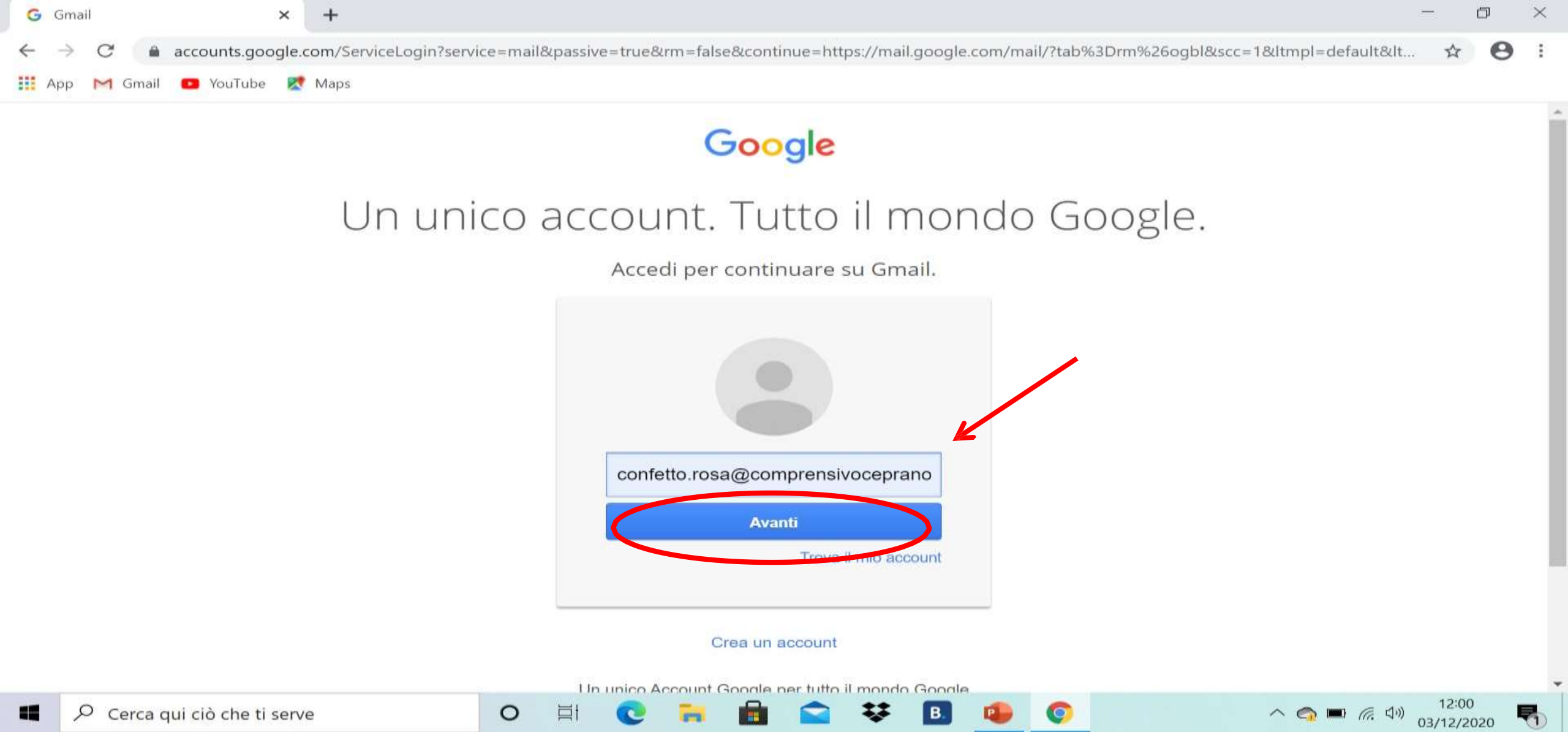


Corso



mail.google.c...

ACCEDERE SUL MOTORE DI RICERCA GOOGLE E CLICCARE SULLA PARTE INDICATA

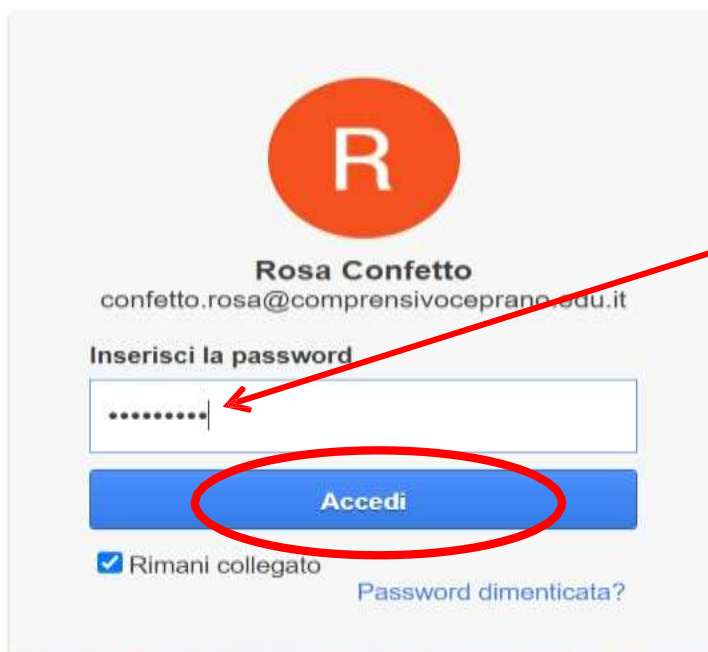


**INSERIRE L' ACCOUNT DEL PROPRIO FIGLIO cognome.nome@comprensivoceprano.edu.it
CLICCARE SU **AVANTI****



Un unico account. Tutto il mondo Google.

Accedi per continuare su Gmail



The login form is centered on the page. It features a red circular profile picture with a white letter 'R'. Below the picture, the name 'Rosa Confetto' and the email address 'confetto.rosa@comprensivoceprano.edu.it' are displayed. A text input field labeled 'Inserisci la password' contains several dots representing a password. A red arrow points from the right side of the form to this input field. Below the password field is a blue button with the text 'Accedi', which is circled in red. At the bottom of the form, there is a checked checkbox labeled 'Rimani collegato' and a blue link for 'Password dimenticata?'.

1. INSERIRE LA PASSWORD CLICCARE SU **ACCEDI**
2. SELEZIONARE LA MAIL DI INVITO IN CUI SARA' PRESENTE IL LINK PER PRENOTARE I COLLOQUI

1. UNA VOLTA CLICCATO SUL LINK PRESENTE NELLA MAIL APPARIRA' LA SEGUENTE SCHERMATA

Fai clic su uno spazio per appuntamento aperto per registrarti. Se non ci sono spazi disponibili, prova un intervallo di tempo diverso. Per annullare uno spazio per appuntamento che hai già fissato, esci da questa pagina di iscrizione ed elimina l'evento dal tuo calendario.

Oggi 13 - 19 dic 2020 Aggiorna Giorno Settimana

dom 12/13 lun 12/14 mar 12/15 mer 12/16 gio 12/17 ven 12/18 sab 12/19

4PM

5PM

6PM

7PM

8PM

9PM

10PM

Ricevin Ricevin Ricevimen Ricevin Ricevimen Ricevin Ricevin Ricevimen Ricevin Ricevimen

Ricev mer, 16 dicembre, 4:00PM - 4:10PM: Ricevimenti Corso A Ricevin Ricevin Ricevimen

Ricevin Ricevin Ricevimen Ricevin Ricevimen Ricevin Ricevin Ricevimen

Ricevin Ricevimen Ricevin Ricevin Ricevimen Ricevin Ricevin Ricevimen

Ricevimenti

POSIZIONANDO IL CURSORE SUI SEGUENTI RIQUADRI APPARIRA' IL GIORNO E LA FASCIA ORARIA DEI RICEVIMENTI. SONO PREVISTI RICEVIMENTI DELLA DURATA DI 10 MINUTI CIASCUNO. SE LO SPAZIO RISULTA GIA' PRENOTATO LO SPAZIO SAR' DI COLORE BLU.

Cerca qui ciò che ti serve

17:02 03/12/2020

- 1. CONTROLLARE IN ALTO A SINISTRA CHE SIA STATA SELEZIONATA LA SETTIMANA DEI GIORNI DI RICEVIMENTO STABILITI, ALTRIMENTI CLICCARE SULLE FRECCETTE IN BLU**
- 2. SCEGLIERE IL GIORNO E LA FASCIA ORARIA CHE SI PREFERISCE O CHE E' ANCORA LIBERA CLICCANDO NEI RIQUADRI**

Fai clic su uno spazio per appuntamento aperto per registrarti. Se non ci sono spazi disponibili, prova un intervallo di tempo diverso. Per annullare uno spazio per appuntamento che hai già fissato, esci da questa pagina di iscrizione ed elimina l'evento dal tuo calendario.

Oggi 13 - 19 dic 2020

dom 12/13 | lu | 12/18 | sab 12/19

4PM | 5PM | 6PM | 7PM | 8PM | 9PM

Aggiorna | Giorno | Settimana

Fissa un appuntamento

Cosa

Quando mer, 16 dicembre, 5:00PM - 5:10PM

Chi Rosa Confetto

Dove

Descrizione

Suggerimento: Puoi personalizzare i dettagli dell'evento dopo averlo salvato.

Salva | Annulla

CLICCARE SU SALVA

Google calendar

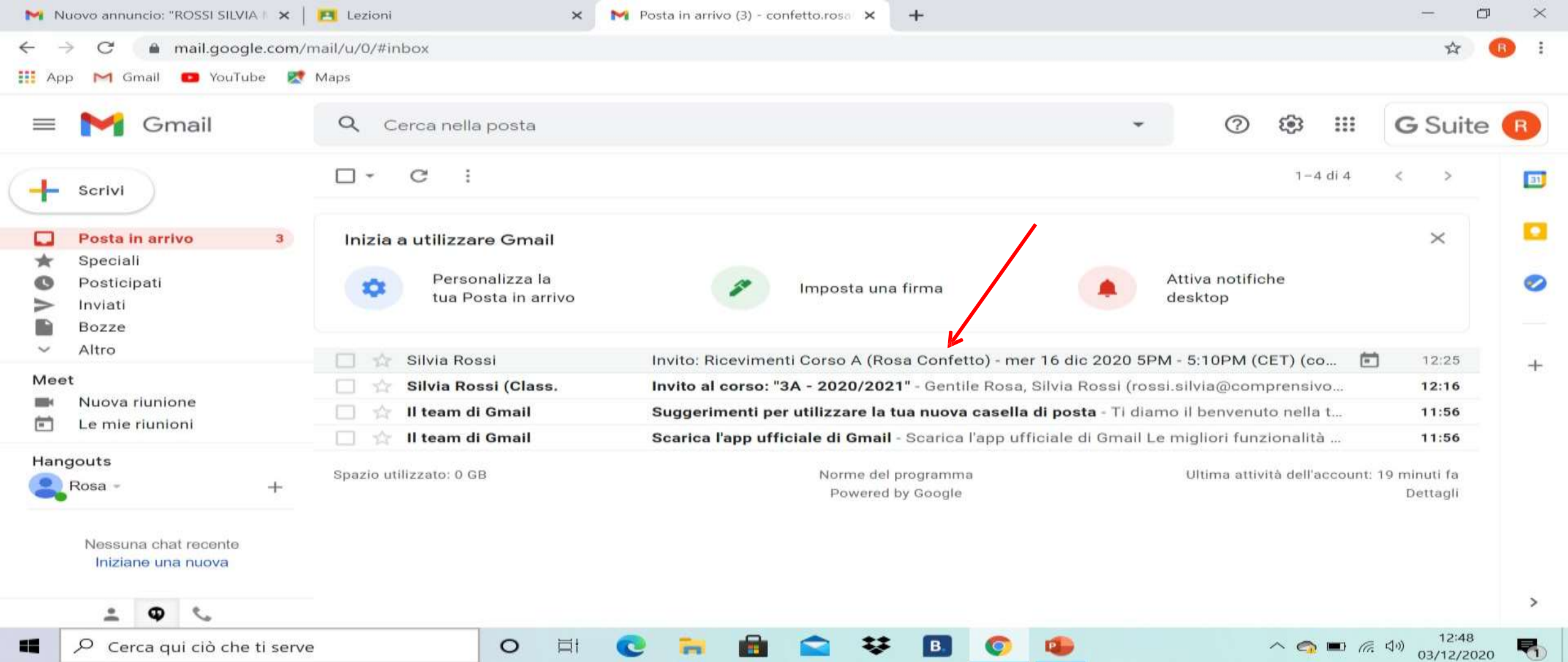
Fai clic su uno spazio per appuntamento aperto per registrarti. Se non ci sono spazi disponibili, prova un intervallo di tempo diverso. Per annullare uno spazio per appuntamento che hai già fissato, esci da questa pagina di iscrizione ed elimina l'evento dal tuo calendario.

Oggi 13 - 19 dic 2020 Aggiorna

	dom 12/13	lun 12/14	mar 12/15	mer 12/16	gio 12/17	ven 12/18	sab 12/19
4PM				Ricevin	Ricevin	Ricevin	
5PM				Ricevin	Ricevimer	Ricevin	
6PM				Ricevin	Ricevimer	Ricevin	
7PM				Ricevin	Ricevimer	Ricevin	

Fissa un appuntamento ✕

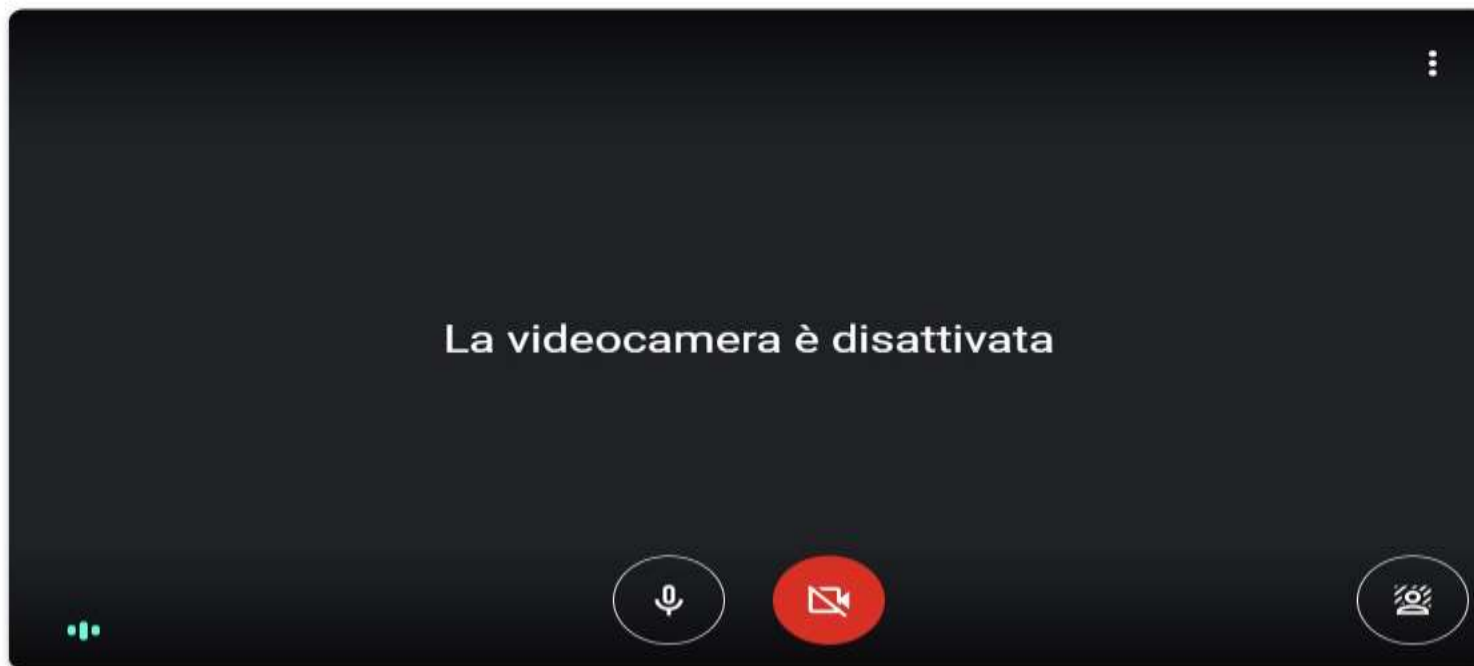
L'appuntamento è stato salvato.
[Visualizza/modifica in Google Calendar](#) o [rimani qui](#).



CLICCARE SUI LINK DEI DOCENTI RISPETTANDO LA FASCIA ORARIA PRESTABILITA

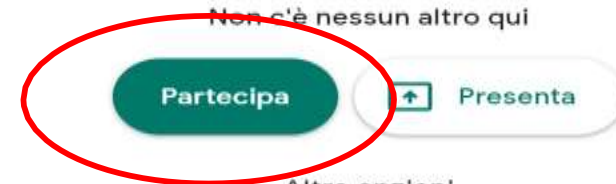
The image shows a Gmail interface on a desktop. The browser address bar shows 'mail.google.com/mail/u/0/#inbox/FMfcgwxKjnRnHnBzxCzDkdfQgNTDQSF'. The Gmail header includes the search bar 'Cerca nella posta' and the 'G Suite' logo. On the left, there are navigation menus for 'Posta in arrivo' (3 items), 'Speciali', 'Posticipati', 'Inviati', 'Bozze', 'Altro', 'Meet' (Nuova riunione, Le mie riunioni), and 'Hangouts' (Rosa -). The main content area displays an invitation for 'Ricevimenti Corso A (Rosa Confetto)'. The event is scheduled for 'mer 16 dic 2020 5PM - 5:10PM Ora dell'Europa centrale - Roma'. The invitation details include: 'Informazioni per partecipare: Partecipa con Google Meet' with a red circle around the link 'meet.google.com/bfk-bgtc-kvs'; 'Calendario: confetto.rosa@comprensivoceprano.edu.it'; and 'Chi: rossi.silvia@comprensivoceprano.edu.it - organizzatore, confetto.rosa@comprensivoceprano.edu.it'. Below the invitation, there are response buttons: 'Si', 'Forse', 'No', and 'Altre opzioni'. At the bottom, there is a footer with the text: 'Invito da Google Calendar', 'Hai ricevuto questo messaggio email all'account confetto.rosa@comprensivoceprano.edu.it perché hai scelto di ricevere inviti nel calendario confetto.rosa@comprensivoceprano.edu.it', and 'Per interrompere la ricezione di queste email, effettua l'accesso a https://calendar.google.com/calendar/ e modifica le impostazioni di notifica di questo calendario.' The Windows taskbar at the bottom shows the search bar 'Cerca qui ciò che ti serve', several application icons, and the system tray with the time '12:50' and date '03/12/2020'.

CLICCARE SUL LINK PER PARTECIPARE AL COLLOQUIO



Pronto a partecipare?

Non c'è nessun altro qui



Partecipa e usa un telefono per l'audio

CLICCARE SU PARTECIPA

SI RACCOMANDA DI RISPETTARE GLI ORARI PREFISSATI E I 10 MINUTI A DISPOSIZIONE.